



Magyarország-Szlovákia
Határon Átnyúló Együtműködési
Program 2007-2013

Vezető Partner Szeminárium

IMIR 2007-2013

A Magyarország-Szlovákia Határon Átnyúló
Együtműködési Program közös
monitoring és információs rendszere

Budapest, 2012. október 30.

www.husk-cbc.eu

Európai Unió
Európai Regionális Fejlesztési Alap





Magyarország-Szlovákia
Határon Átnyúló Együttműködési
Program 2007-2013

Napirend

- **Elektronikus jelentésbeadás az IMIR 2007-2013 rendszerben**
(előnyök, belépés a rendszerbe, benyújtási folyamat, technikai információk)
- **Az Előrehaladási Jelentés kitöltése**
- **Szünet**
- **Egyéni gyakorlás, kérdések-válaszok**

Európai Unió
Európai Regionális Fejlesztési Alap





Magyarország-Szlovákia
Határon Átnyúló Együttműködési
Program 2007-2013

Elektronikus jelentésbeadás az IMIR 2007-2013 rendszerben

Koi Éva

IMIR 2007-2013 projektvezető

Európai Unió
Európai Regionális Fejlesztési Alap





Magyarország-Szlovákia
Határon Átnyúló Együttműködési
Program 2007-2013

Tartalom

- **Az IMIR 2007-2013 rendszer általában**
- **Az elektronikus jelentésbeadás**
- **Az Előrehaladási Jelentés benyújtásának folyamata**
- **Az IMIR 2007-2013 Front Office felületének bemutatása**





Magyarország-Szlovákia
Határon Átnyúló Együttműködési
Program 2007-2013

Mi is az IMIR 2007-2013?

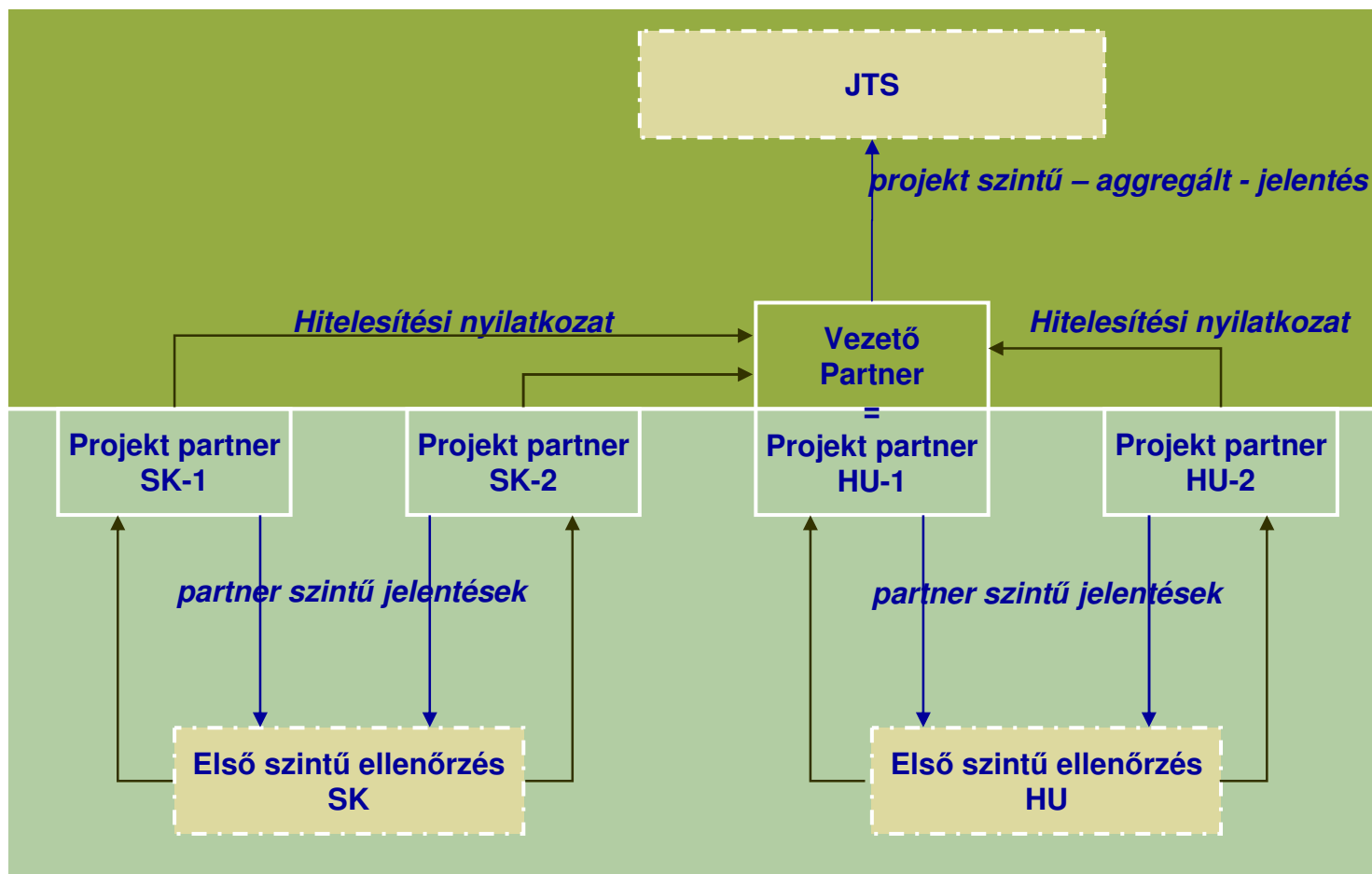
- **Speciálisan az ETE programokra kifejlesztett rendszer** (Vezető Partneri – projekt végrehajtási modul és hazai Projekt Partneri – hitelesítési modul)
- **Integrált Monitoring és Menedzsment IT rendszer**
- **Egy közös rendszer a teljes programterületre**
- **Interneten keresztül elérhető**
- **Folyamat alapú munkavégzés (workflow)**

Európai Unió
Európai Regionális Fejlesztési Alap





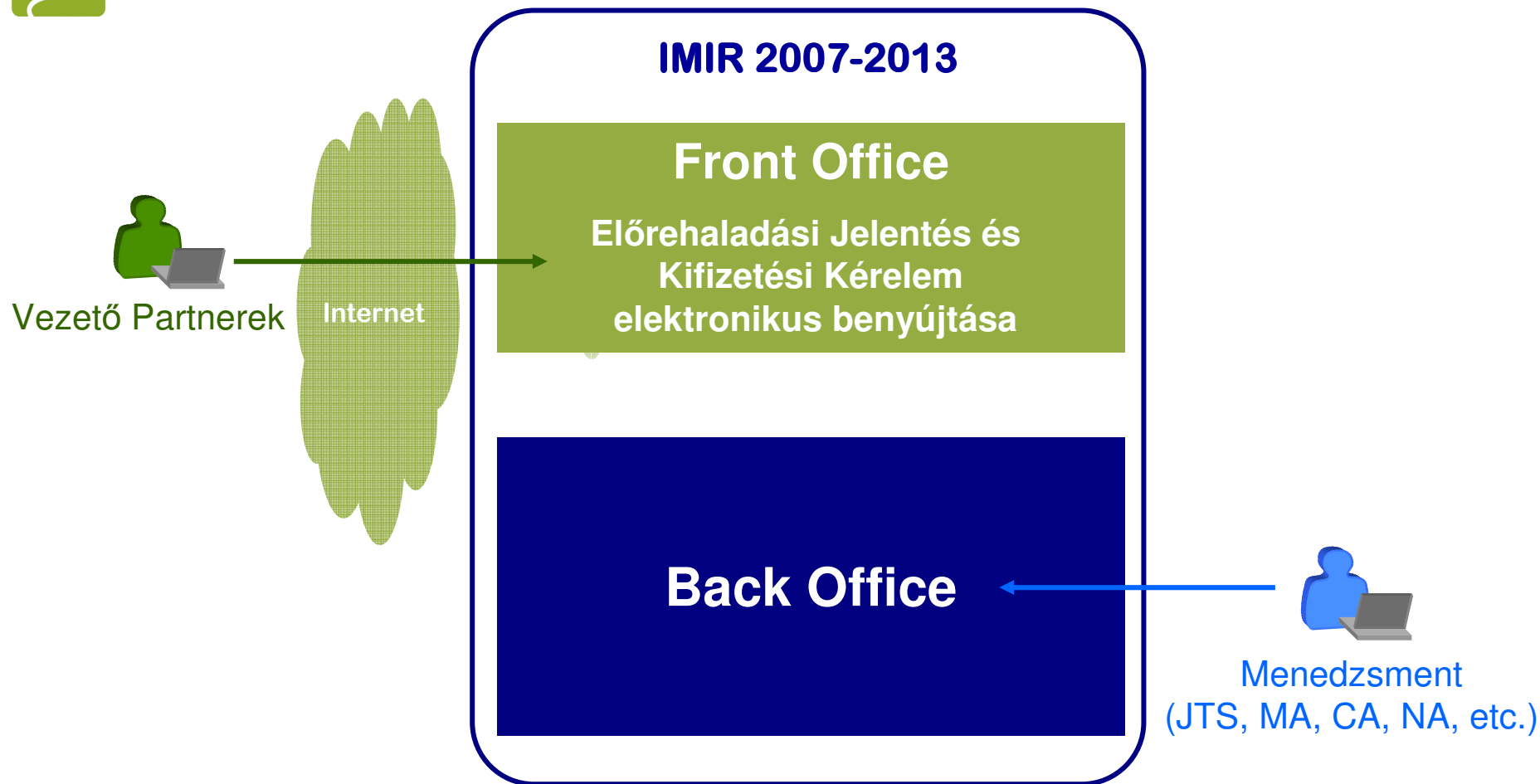
Vezető partner elv





Magyarország-Szlovákia
Határon Átnyúló Együttműködési
Program 2007-2013

Front Office - Back Office

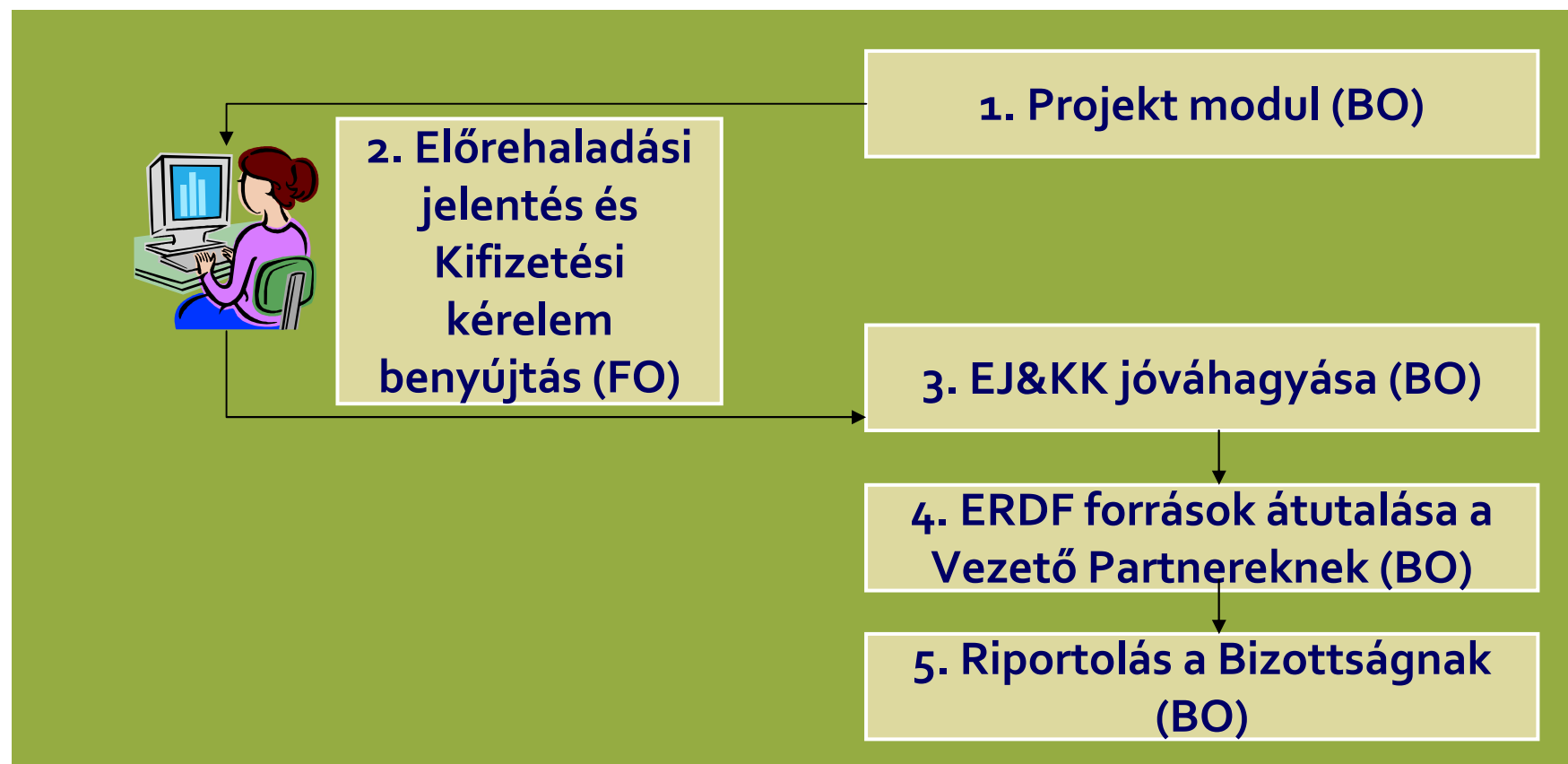


Európai Unió
Európai Regionális Fejlesztési Alap





Funkcionalitás





Magyarország-Szlovákia
Határon Átnyúló Együttműködési
Program 2007-2013

Jellemzők

Az elektronikus jelentésbenyújtó rendszer főbb jellemzői:

- Az Előrehaladási Jelentés és a Kifizetési Kérelem **interneten keresztül** tölthető fel
- Az Előrehaladási Jelentést és a Kifizetési Kérelmet a **rendszer generálja le**
- Az Előrehaladási Jelentés és a Kifizetési Kérelem **tárolható, lementhető és kinyomtatható**
- Lehetséges dokumentumok **feltöltése**
- **Közvetlen kommunikáció** a monitoring rendszerrel

Európai Unió
Európai Regionális Fejlesztési Alap





Magyarország-Szlovákia
Határon Átnyúló Együttműködési
Program 2007-2013

Előnyök I.

A rendszer támogatja a „hibátlan” Előrehaladási Jelentés elkészítését

- Beépített ellenőrzések
- Automatikus kalkulációk – adatok aggregálása
- „Minta” Előrehaladási Jelentés – az áttekintéshez
- A Kifizetési Kérelem az Előrehaladási Jelentés alapján áll elő
- Az elektronikus és a papíralapú dokumentumok között nem lehet eltérés

Európai Unió
Európai Regionális Fejlesztési Alap





Magyarország-Szlovákia
Határon Átnyúló Együttműködési
Program 2007-2013

Előnyök II.

- Mindig látszik a Jelentés aktuális státusza
 - Under preparation (Előkészítés alatt)
 - Submitted (Benyújtott)
 - Need amendment (Kiegészítés szükséges)
 - Approved (Jóváhagyott)
 - Rejected (Elutasított)
- Felgyorsítja a kifizetési folyamatot
 - A jelentés értékelését a JTS rögtön a benyújtás után megkezdheti
- Mindig követhető a pénzügyi előrehaladás
 - Tervezett összegek, Korábban lejelentett összegek, Aktuálisan jelentett, összesített összegek





Magyarország-Szlovákia
Határon Átnyúló Együttműködési
Program 2007-2013

Technikai Információk

Európai Unió
Európai Regionális Fejlesztési Alap





Magyarország-Szlovákia
Határon Átnyúló Együttműködési
Program 2007-2013

Tartalom

- Belépés és a Front Office nyitó képernyő
- Előrehaladási Jelentés: a főoldal felépítése
- A benyújtás módja:
 - Ellenőrzési riport futtatása
 - Dokumentum generálás
- Mező típusok, táblázat típusok
- Infrastruktúra

Európai Unió
Európai Regionális Fejlesztési Alap





Magyarország-Szlovákia
Határon Átnyúló Együttműködési
Program 2007-2013

Front Office

- **Belépés:**
 - internet link
 - felhasználói név
 - jelszó

IMIR

User name:

Password:

Login Cancel

- **Front Office:**
 - egyszerű menüstruktúra
 - jelszó módosítási lehetőség

Lead Partner - IMIS 2007-2013 (APP4) Test System Version: 21.002

Lead Partner

Hungary-Slovakia
Cross-border Co-operation
Programme 2007-2013

Logged in as:
(HUSK/080)

- Create New Progress Report and AfR
- Continue Progress Report and AfR
- Amend Progress Report and AfR
- View Progress Reports and AfRs
- Change Password
- Exit

Programme co-funded by the European Union

Európai Unió
Európai Regionális Fejlesztési Alap





Magyarország-Szlovákia
Határon Átnyúló Együttműködési
Program 2007-2013

Előrehaladási Jelentés főoldal

Overview fül:
A jelentés áttekintése

Sheets to fill in fül:
Adatbevitel

Attachments fül:
Dokumentum
menedzsment

Progress Report

Project ID: SK teszt 01 Project acronym: Acronym

Project title: Title 01

Progress report ID: PR01 Reporting period: period01 01/02/2009 - 31/05/2009

Overview Sheets to fill in Attachments

Sheets View...

Main data

Summary of project activities

Activities

Indicators

Other Activities

Declarations in Progress Report & AFR

Expenditure in reporting period

Revenues

Previous Applications for reimbursement

Financial progress

Guide:

Close

Fejléc





Magyarország-Szlovákia
Határon Átnyúló Együttműködési
Program 2007-2013

A benyújtás módja I.

Egyszeri adatbevitel – 2 legenerált dokumentum

1. Adatbevitel a **Sheets to fill in** fülön
2. A **Check report** (Ellenőrzési riport) futtatása
3. A **Check report**-ban kilistázott hibák javítása
4. A **Next** (Tovább) gomb megnyomása
5. Megjelenik a **Submit** (Benyújtás) gomb





A benyújtás módja II.

6. Kattintás a **Submit** gombon:

- Hitelesítési nyilatkozatok (Declarations) feltöltése
- A végleges dokumentumok legenerálása: EJ & KK

7. Kattintás ismét a **Submit** gombon: a jelentés hivatalos benyújtása

A dokumentumokat a Check report lefuttatása előtt is bármikor meg lehet tekinteni, de ezek csak „minták”, melyet a rendszer azzal jelez, hogy egy jól látható „Sample – do not submit” (Minta, kérem, ne nyújtsa be) mondatot helyez el rajtuk.





Mező típusok

- Üres mező → 
- Sárga mező → 
- Piros mező → 
- Szürke mező → 
- Legördülő mező → 
- Szöveges mező → 





Magyarország-Szlovákia
Határon Átnyúló Együttműködési
Program 2007-2013

Táblázat típusok I. Közvetlen adatbevitel

Kattintás a Modify (Módosítás) gombon

Qualitative and quantitative description of the outputs and results:

Type	Name	Resp. Partner	Measurement ...	Base value	Actual v...	Target v...
Output	TESZT	ERDF PP - DDBF	TESZT	0.00	2.00	120.00

Modify

Közvetlenül vihet be adatot a mezőbe

Qualitative and quantitative description of the outputs and results:

Type	Name	Resp. Partner	Measurement ...	Base value	Actual v...	Target v...
O...	TESZT	ERDF P...	TESZT	0.00	2.00	120.00

Modify

Európai Unió

Európai Regionális Fejlesztési Alap





Magyarország-Szlovákia
Határon Átnyúló Együttműködési
Program 2007-2013

Táblázat típusok II. Közvetett adatbevitel

Kattintás a Modify (Módosítás) gombon

Activities in reporting period:

ID	Name	Prev. Status	Relevant Status
act 1.1	TESZT2	In progress	In progress

View...
Add...
Modify...
Remove

Activity

ID: act 1.1
Name: TESZT2
Prev. status: In progress
Relevant status: In progress
Description of activity fulfilled:
TEST
Location: TEST
Deviation and justification:
TEST

OK Cancel

Adatbevitel a megnyíló képernyőn

Európai Unió
Európai Regionális Fejlesztési Alap





Magyarország-Szlovákia
Határon Átnyúló Együttműködési
Program 2007-2013

Infrastruktúra I.

- **Online rendszer (Interneten keresztül érhető el)**
- **Technológia:**
 - Java front end
 - Oracle adatbázis
- **A rendszer nyelve: Angol**
- **Titkosított kliens-szerver kommunikáció**
(Certificate: személyes felhasználói kulcs)
- **A rendszer által használt programok:** Internet Explorer/Mozilla Firefox, MS Office, Adobe Pdf reader, Java





Magyarország-Szlovákia
Határon Átnyúló Együttműködési
Program 2007-2013

Infrastruktúra II.

- Hálózati problémák esetén:

„Please try to log in again as network problem has occurred”
(Kérjük, lépjen be újra, mivel hálózati hiba lépett fel!)

- Ha a felhasználó több, mint 20 percig nem végez műveletet a rendszerben az IMIS 2007-2013 biztonsági okokból automatikusan megszakítja a kapcsolatot a kliens gép és a szerver között és ismételten a fenti üzenetet küldi.
- A rendszer időnként kéri a telepített Certificate megerősítését (e.g. inaktív állapot, dokumentum generálás)

1 projekt – 1 online felhasználó egyidőben





Magyarország-Szlovákia
Határon Átnyúló Együttműködési
Program 2007-2013

Információ

VÁTI Nonprofit Kft.
Európai Együttműködési Programok Igazgatóság
Folyamatszabályozási és IMIR csoport
1016 Budapest, Gellérthegy u. 30-32.

Koi Éva – IMIR 2007-2013 projektvezető,
Szabó Péter – IMIR informatikai rendszerszervező

E-mail: imisoffice@vati.hu

Európai Unió
Európai Regionális Fejlesztési Alap





Magyarország-Szlovákia
Határon Átnyúló Együttműködési
Program 2007-2013

Köszönjük kedves figyelmüket!

Európai Unió
Európai Regionális Fejlesztési Alap

